



„UNITRANS”

ul. Dąbrowska 84

42-510 Wojkowice Kościelne

www.unitrans.net.pl
biuro@unitrans.net.pl
tel./fax (032) 674 10 55/56

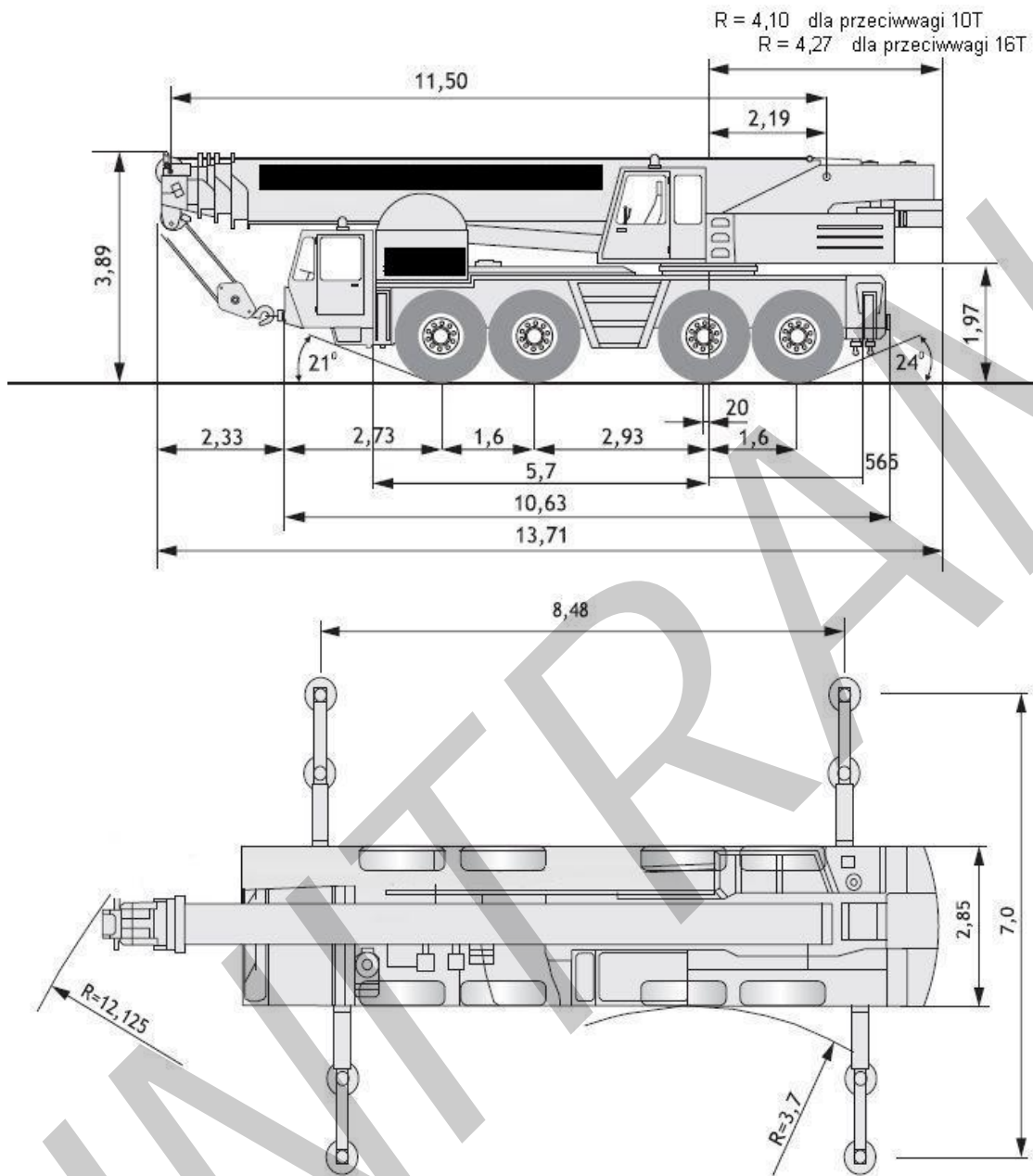
**SPECYFIKACJA I PARAMETRY
TECHNICZNE SPRZĘTU CIĘŻKIEGO**

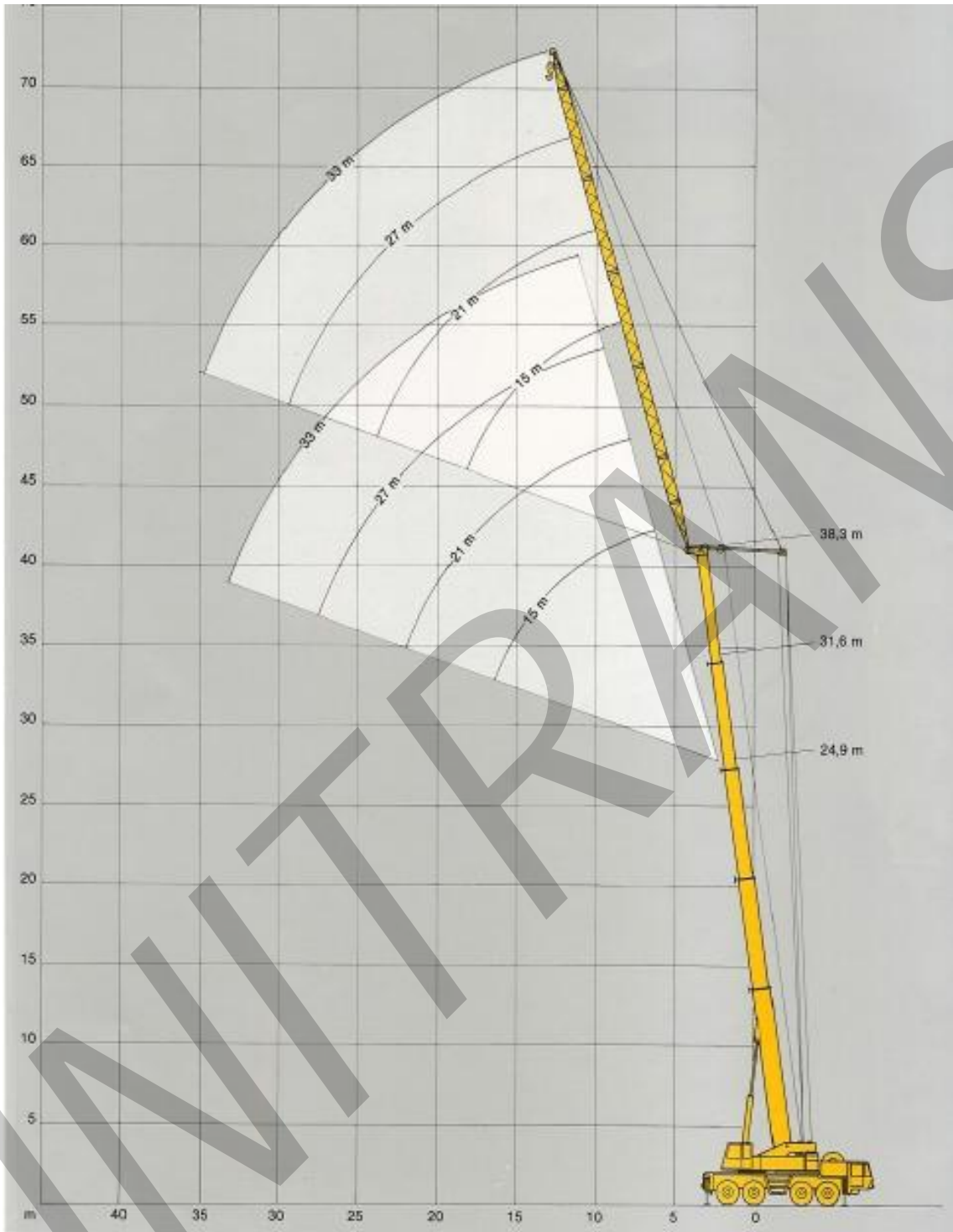
ŻURAW AC 265


DEMAG

Udźwig 100 t

1. Wymiary







3. Tabele udźwigu

Praca 360 stopni, przeciwwaga 16T								
Wysięg [metry]	Wysięgnik podstawowy [m]						Krata prosta [m]	
	11,5	18,2	24,9	31,6	38,3	45,0	45+9	45+15
2,7	100,0							
3,0	85,0							
3,5	78,2	50,0						
4,0	68,9	50,0						
4,5	61,5	50,0	35,0					
5,0	55,5	50,0	35,0	25,0				
6,0	46,2	46,4	31,0	25,0	19,0			
7,0	39,5	39,4	27,0	23,5	19,0	12,0		
8,0	34,7	33,6	25,0	21,0	17,7	12,0	7,0	
9,0	28,6	27,4	22,0	19,5	16,5	11,8	7,0	
10,0		22,9	20,5	18,0	15,3	11,5	7,0	4,8
12,0		16,8	16,4	15,5	13,0	10,5	6,6	4,8
14,0		13,0	12,6	13,5	11,5	9,4	6,2	4,5
16,0			9,9	11,4	10,0	8,2	5,8	4,2
18,0			7,8	9,3	9,0	7,2	5,5	4,0
20,0			6,2	7,8	7,8	6,4	5,1	3,8
22,0			5,0	6,5	6,5	5,7	4,7	3,6
24,0				5,4	5,5	5,0	4,3	3,4
26,0				4,6	4,6	4,5	3,9	3,2
28,0				3,9	3,8	3,8	3,5	3,0
30,0					3,2	3,2	2,9	2,8
32,0					2,7	2,6	2,5	2,5
34,0					2,2	2,1	2,1	2,2
36,0						1,7	1,7	1,8
38,0						1,3	1,4	1,5
40,0						1,0	1,0	1,2
42,0							0,7	0,9
Wysięg [metry]	11,5	18,2	24,9	31,6	38,3	45,0	45+9	45+15

TABELA UDŹWIGU AC 265

Praca 360 stopni, przeciwwaga 16T								
Wysięg [metry]	Wysięgnik podstawowy [m]						Krata prosta [m]	
	11,5	18,2	24,9	31,6	38,3	45,0	45+9	45+15
2,7	100,0							
3,0	85,0							
3,5	78,2	50,0						
4,0	68,9	50,0						
4,5	61,5	50,0	35,0					
5,0	55,5	50,0	35,0	25,0				
6,0	46,2	46,4	31,0	25,0	19,0			
7,0	39,5	39,4	27,0	23,5	19,0	12,0		
8,0	34,7	33,6	25,0	21,0	17,7	12,0	7,0	
9,0	28,6	27,4	22,0	19,5	16,5	11,8	7,0	
10,0		22,9	20,5	18,0	15,3	11,5	7,0	4,8
12,0		16,8	16,4	15,5	13,0	10,5	6,6	4,8
14,0		13,0	12,6	13,5	11,5	9,4	6,2	4,5
16,0			9,9	11,4	10,0	8,2	5,8	4,2
18,0			7,8	9,3	9,0	7,2	5,5	4,0
20,0			6,2	7,8	7,8	6,4	5,1	3,8
22,0			5,0	6,5	6,5	5,7	4,7	3,6
24,0				5,4	5,5	5,0	4,3	3,4
26,0				4,6	4,6	4,5	3,9	3,2
28,0				3,9	3,8	3,8	3,5	3,0
30,0					3,2	3,2	2,9	2,8
32,0					2,7	2,6	2,5	2,5
34,0					2,2	2,1	2,1	2,2
36,0						1,7	1,7	1,8
38,0						1,3	1,4	1,5
40,0						1,0	1,0	1,2
42,0							0,7	0,9
Wysięg [metry]	11,5	18,2	24,9	31,6	38,3	45,0	45+9	45+15

TABELA UDŹWIGU AC 265

Praca 360 stopni, przeciwwaga 10T								
Wysięg [metry]	Wysięgnik podstawowy [m]							
	11,5	11,5 Tył, na kołach	18,2	18,2 Tył, na kołach	24,9	31,6	38,3	45,0
2,7	90,0							
3,0	85,0							
3,5	77,0	17,0	50,0					
4,0	67,8	15,0	50,0					
4,5	60,5	13,5	50,0	13,5	35,0			
5,0	54,3	12,2	50,0	12,2	35,0	25,0		
6,0	45,1	10,0	44,4	10,0	31,0	25,0	19,0	
7,0	37,8	8,4	36,7	8,4	27,0	23,5	19,0	12,0
8,0	29,7	7,0	28,7	7,0	25,0	21,0	17,7	12,0
9,0	24,3	6,0	23,3	5,9	22,0	19,5	16,5	11,8
10,0			19,4	5,0	19,1	18,0	15,3	11,5
12,0			14,2	3,2	13,8	15,4	13,0	10,5
14,0			10,8	2,5	10,4	11,9	11,5	9,4
16,0					8,0	9,5	9,6	8,2
18,0					6,2	7,7	7,8	7,2
20,0					4,8	6,3	6,4	6,3
22,0					3,7	5,2	5,2	5,2
24,0						4,2	4,3	4,2
26,0						3,5	3,5	3,4
28,0						2,8	2,8	2,8
30,0							2,2	2,1
32,0							1,7	1,6
34,0							1,3	1,2
36,0								0,8
Wysięg [metry]	11,5	11,5 Tył, na kołach	18,2	18,2 Tył, na kołach	24,9	31,6	38,3	45,0

TABELA UDZWIIGU AC 265

Praca 360 stopni, przeciwwaga 10T ; wysięgnik podstawowy 45m + przedłużenie kratowe								
Wysięg [metry]	9 m		15 m		21 m		27 m	
	3 ⁰	20 ⁰	3 ⁰	20 ⁰	3 ⁰	20 ⁰	3 ⁰	20 ⁰
8,0	7,0							
9,0	7,0							
10,0	7,0		4,8					
12,0	6,6	6,0	4,8		3,4			
14,0	6,2	5,6	4,5	4,0	3,4		2,0	
16,0	5,8	5,2	4,2	4,0	3,2		2,0	
18,0	5,5	4,9	4,0	3,7	3,0	2,7	2,0	
20,0	5,1	4,5	3,8	3,5	2,8	2,6	1,9	
22,0	4,7	4,2	3,6	3,3	2,7	2,5	1,8	1,6
24,0	4,3	3,9	3,4	3,1	2,5	2,4	1,7	1,5
26,0	3,7	3,6	3,2	2,9	2,2	2,3	1,6	1,4
28,0	3,0	3,3	3,0	2,7	2,0	2,1	1,5	1,2
30,0	2,4	2,7	2,6	2,6	1,7	2,0	1,4	1,1
32,0	1,8	2,1	2,0	2,4	1,5	1,9	1,3	1,1
34,0	1,3	1,6	1,5	1,9	1,3	1,7	1,2	1,0
36,0	0,9	1,1	1,1	1,5	1,0	1,5	1,1	0,9
38,0		0,7	0,7	1,0	0,8	1,3	0,9	0,9
40,0				0,7		1,0		0,8
42,0								0,8
Wysięg [metry]	3 ⁰	20 ⁰	3 ⁰	20 ⁰	3 ⁰	20 ⁰	3 ⁰	20 ⁰
	9 m		15 m		21 m		27 m	

Praca 360 stopni, przeciwwaga 1,5T

Wysięg [metry]	Wysięgnik podstawowy [m]							Przedłużenie kratowe [m]			
		11,5						45+9		45+15	
	11,5	Tył, na kołach	18,2	24,9	31,6	38,3	45	30	200	30	200
3,0	80,0										
3,5	80,0	14,0	50,0								
4,0	62,5	12,0	50,0								
4,5	55,7	10,7	50,0	35,0							
5,0	50,1	9,5	49,3	35,0	25,0						
6,0	37,5	7,6	36,3	31,0	25,0	19,0					
7,0	27,6	6,2	26,5	26,2	21,6	19,0	12,0				
8,0	21,5	5,1	20,5	20,1	18,8	17,7	12,0	7,0			
9,0	17,3	4,1	16,4	16,1	15,9	15,9	11,8	7,0			
10,0			13,5	13,1	13,4	13,4	11,5	7,0		4,8	
12,0			9,3	9,0	9,7	10,1	10,1	6,6	6,0	4,8	
14,0			6,5	6,1	7,3	7,7	7,7	6,2	5,6	4,5	4,0
16,0				4,2	5,7	6,0	6,0	5,8	5,2	4,2	4,0
18,0				2,8	4,4	4,5	4,5	4,7	4,9	4,0	3,7
20,0				1,7	3,3	3,4	3,3	3,6	4,2	3,7	3,5
22,0				0,8	2,4	2,5	2,5	2,6	3,2	2,8	3,3
24,0					1,7	1,8	1,8	1,8	2,5	2,1	2,9
26,0					1,1	1,2	1,1	1,2	1,8	1,5	2,2
28,0								0,7	1,1	1,0	1,6
30,0											1,1
Wysięg [metry]		Tył, na kołach						3 ⁰	20 ⁰	3 ⁰	20 ⁰
	11,5	11,5	18,2	24,9	31,6	38,3	45	45+9		45+15	
	Wysięgnik podstawowy [m]							Przedłużenie kratowe [m]			